







-  WATER COOLED
-  THREE PHASE
-  50 HZ
-  DIESEL

Grup Özellikleri		PRIME	STANDBY
Güç	kVA	85	94
Güç	kW	68	75
Akım	(cos Phi=0,8) A	122	136
Standart Gerilim	V	400/230	
Dakika Başına Dönüş Sayısı	r.p.m.	1500	
Güç faktöründeki dönüş	Cos Phi	0,8	

Standart Özellikler

- 4 zamanlı 1500 d/d Su soğutmalı ağır hizmet tipi dizel motor
- Kuru tip değiştirilebilir hava filtresi
- 50 °C ye kadar soğutma yapabilecek kapasitede radyatör
- Esnek yakıt hortumları ve yağ boşaltma vanası
- Motor ceket suyu ısıtıcısı
- 4 kutuplu senkron tip, tek yataklı, fırçasız alternatör
- Akü ve kabloları
- Çelik sacdan kaynaklı imal edilmiş, elektrostatik toz boyalı şase
- Şaseye entegre yakıt deposu.
- Endüstriyel tip susturucu
- Elektronik akü şarj cihazı
- Elektrik devre şeması
- Kullanma ve bakım kılavuzu
- Manuel çalıştırma koruma sistemi

Opsiyonel Donanım

- Ses izolasyon kabini
- Otomatik Transfer Panosu
- Çıkış şalteri
- Römork
- Harici tip yakıt tankı
- Yakıt tankı ısıtıcı
- Yağ ısıtıcı
- Yakıt dolum sistemi (Otomatik / Manuel)
- Analog tip göstergeler
- 1 faz - 3 faz priz kiti
- Yakıt seviyesi alarm sistemi
- Uzaktan izleme ve kontrol

Stand By Güç : Değişken yük altında sınırlı süre çalışma gücüdür. Şebeke elektriği kesintilerinde yedek güç olarak kullanılır. Aşırı yüklemelere izin verilmemektedir.

Prime Güç : Değişken yük altında sürekli çalışma gücüdür. ISO 3046 'ya göre 12 saat çalışmada %10 aşırı yüklemeye izin verilmektedir.

Motor Bilgileri		
Marka		VOLVO PENTA
Model		TAD530GE
Motor Bekleme Gücü	(kWm / hp)	83/113
Dakika Başına Dönüş Sayısı	(r.p.m.)	1500
Total Hacmi	(L)	4.76
Silindir Dizilişi		4 TEK SIRA
Çap x Stroke	(mm x mm)	108 x 130
Sıkıştırma Oranı		18:1
Governor Tipi		MEKANİK
Emme Sistemi		TURBO CAC
Püskürtme Şekli		DİREKT
Soğutma Şekli		SU SOĞUTMALI
Elektrik Sistemi	(VDC)	12
Madeni Yağ Kapasitesi	(L)	13
Soğutma Suyu Kapasitesi	(L)	19.7
Yakıt Tankı Kapasitesi	(L)	200
Maksimum Egzoz Gazı Sıcaklığı	(°C)	527
Maksimum Egzoz Gazı Debisi	(m3/h)	894
Maksimum Geri Tepme Basıncı	(kPa)	5
Soğutma Fanı Debisi	(m3/min)	120
Yakıt Sarfiyatı 50 %	(L/h)	10
Yakıt Sarfiyatı 75 %	(L/h)	15
Yakıt Sarfiyatı 100 %	(L/h)	19

- Değiştirilebilir sulu tip silindir gömlekleri
- Kuru tip değiştirilebilir hava filtresi
- 50 °C ye kadar soğutma yapabilecek radyatör

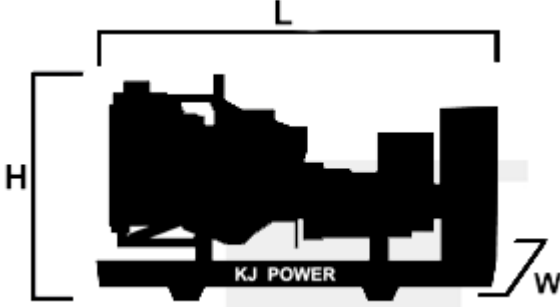
Alternatör Özellikleri		
Çıkış Voltajı	(V)	400/230
Frekans	(Hz)	50
Kalıcı Voltaj Reg.	(±)	1 %
Kısa Devre Akımı		> 300 %
İzolasyon Sınıfı		H
Koruma Sınıfı		IP 23
Verim	(%)	90.6
Aşırı Yükte Çalışma Zamanı		1 SAAT SÜRE İLE % 110
Güç Faktörü	(cos Phi)	0.8
Toplam Harmonik Bozulma Oranı		THF < 3 %
Bağlantı Şekli		YILDIZ
Kutup Sayısı		4
Yatak Sayısı		TEK

- 4 kutuplu, kendinden ikazlı ve soğutmalı, fırçasız senkron alternatör
- Elektronik tip otomatik voltaj regülatörü (AVR)

Kabinsiz Boyutlar

Boyutlar ve Ağırlık

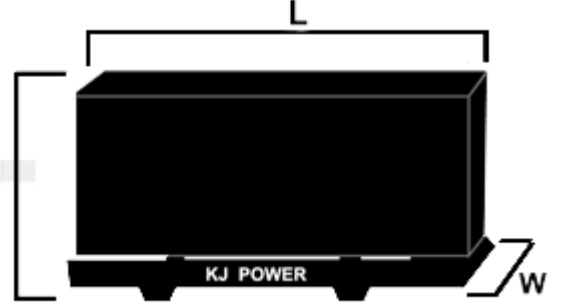
Boy (L)	mm	2150
Yükseklik (H)	mm	1590
En (W)	mm	1100
Islak Ağırlık	kg	1150
Yakıt Tankı Kapasitesi	L	200



Kabinli Boyutlar

Boyutlar ve Ağırlık

Boy (L)	mm	2550
Yükseklik (H)	mm	1800
En (W)	mm	1100
Islak Ağırlık	kg	1520
Yakıt Tankı Kapasitesi	L	200



Kontrol Paneli Özellikleri

- Dizel ve gaz jeneratörü desteği
- 400Hz jeneratör desteği
- 400ölçüm değerli olay kaydı
- Tüm parametreler ön panelden değiştirilebilir
- 3 seviyeli program şifresi
- 128x64 piksel grafik LCD
- Dil yükleme
- Akım-gerilim dalga şekli
- Akım-gerilim harmonik analiz
- Senkroskop ve senkron rölesi
- 16 Amp / 250V ŞK / JK çıkışları
- 8 adet programlı dijital giriş
- Girişler 40 adede artırılabilir
- 8 adet programlı dijital çıkış
- Çıkışlar 40 adede artırılabilir
- 4 adet programlı analog giriş
- CANBUS-J1939 & MPU girişi
- 3 adet programlı servis alarmı
- Çoklu otomatik test programı
- Haftalık çalışma programı
- Dual jeneratör desteği, eşit yaşlandırılmalı
- İnce hız ayarı (bazı ECU'ler)
- Otomatik yakıt pompa kontrolü
- Korumalar iptal özelliği
- Aşırı güç koruması
- Ters güç koruması
- Aşırı akım IDMT koruması
- Yük atma, dummy load
- Çoklu yük atma programları
- Akım dengesizliği koruması
- Gerilim dengesizliği koruması
- Yakıt dolmuş ve yakıt çalınma alarmları
- Pil destekli gerçek zaman saati
- Rölanti devir kontrolü
- Akü şarj çalışması
- Savaş modu desteği
- Çoklu nominal şart tanımları
- Kontaktör+motorlu şalter sürme
- 4 çeyrek enerji sayaçları
- Şebeke enerji sayaçları
- Yakıt dolmuş sayacı
- Yakıt tüketim sayacı
- Modem & ethernet sayfaları
- USB, RS-485, Ethernet ve GPRS üzerinden parametre ayarı
- Ücretsiz konfigürasyon yazılımı
- SMS ile kumanda imkanı
- Ethernet ve GPRS üzerinden merkezi izlemeye hazır
- Mobil jeneratör desteği
- Otomatik GSM konum belirleme
- GPS bağlantısı (USB ve RS232)
- Dinamik DNS desteği
- USB üzerinden yazılım atma
- Standart conta ile IP65 koruma

